

# Atlanta.

# V.i.P.

by Wiemann



SEDEA  
SEZNAM PRODEJNÍCH CEN



Schadstoff-  
geprüft  
Emissions-  
geprüft

www.tuv.com  
ID 000045390



# Atlanta.

**V.i.P.**  
by Wiemann



SEDEA  
SEZNAM PRODEJNÍCH CEN



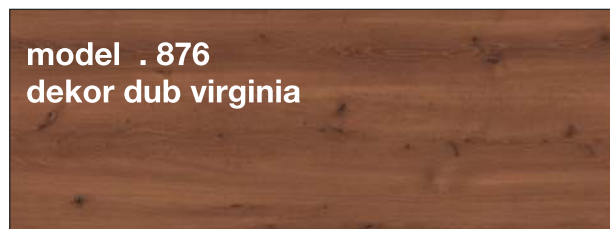
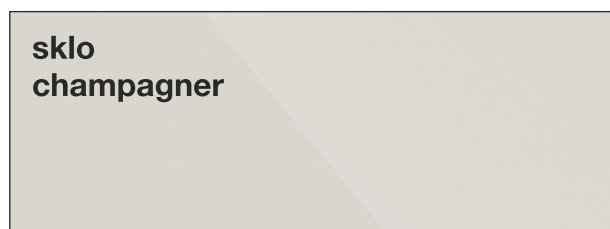

Schadstoff-  
geprüft  
Emissions-  
geprüft

www.tuv.com  
ID 0000045390



**Nabídka korpus a předních front**

Prosím udejte v každé objednávce správnou barevnou kombinací předních frontů a korpusů!

**Barevná provedení:****úchytky a úchytné lišty tm. b idlice****Sklo****Zrcadlo****vnitřní dekor****KVALITA V DETAILU**

- Zadní stěny: sololit s drážkou
- otočné dveře s 105°- úhlem otevírání a tlumením dovírání
- Police: 22 mm silné, kovové podložky
- kovové šatní tyče a kovové doplňky do skříní, zatížení 40 kg
- všechna kování jsou kovová, určená pro vyšší zatížení
- Maximální komfort při dodání doplňkového nábytku



Vyhražujeme si právo na event. změnu barevných či modelových odchylek případně opravu chybných informací. Všechny rozměry v cm jsou přibližné.



## šířky korpusů

## Skřín s křídlovými dveřmi

Šířka	Strana	Sokl	Strana	Sokl	Strana	Sokl	Strana	Sokl	Strana	Sokl	Šířka efektivní
50	1,5	47,5	1,5								50,5 cm
100	1,5	96,4	1,5								99,4 cm
150	1,5	96,4	1,5	47,5	1,5						148,4 cm
200	1,5	96,4	1,5	96,4	1,5						197,3 cm
250	1,5	96,4	1,5	47,5	1,5	96,4	1,5				246,3 cm
300	1,5	96,4	1,5	96,4	1,5	96,4	1,5				295,2 cm
350	1,5	96,4	1,5	96,4	1,5	96,4	1,5	47,5	1,5		344,2 cm
400	1,5	96,4	1,5	96,4	1,5	96,4	1,5	96,4	1,5		393,1 cm

## Skřín s křídlovými dveřmi

Šířka	Strana	Sokl	Strana	Sokl	Strana	Sokl	Strana	Sokl	Strana	Sokl	Šířka efektivní
150	1,5	47,5	1,5	47,5	1,5	47,5	1,5				148,5 cm
200	1,5	47,5	1,5	96,4	1,5	47,5	1,5				197,4 cm
250	1,5	96,4	1,5	47,5	1,5	96,4	1,5				246,3 cm
300	1,5	96,4	1,5	96,4	1,5	96,4	1,5				295,2 cm
300	1,5	47,5	1,5	96,4	1,5	96,4	1,5	47,5	1,5		295,3 cm
350	1,5	96,4	1,5	96,4	1,5	47,5	1,5	96,4	1,5		344,2 cm
400	1,5	96,4	1,5	96,4	1,5	96,4	1,5	96,4	1,5		393,1 cm

## Skřín s posuvnými dveřmi

Šířka	Strana	Sokl	Strana	Sokl	Strana	Sokl	Strana	Sokl	Strana	Sokl	Šířka efektivní
200	1,5	96,4	1,5	96,4	1,5						197,3 cm
250	1,5	80,1	1,5	80,1	1,5	80,1	1,5				246,3 cm
300	1,5	96,4	1,5	96,4	1,5	96,4	1,5				295,2 cm
300	1,5	72,2	1,5	72,2	1,5	72,2	1,5	72,2	1,5		296,3 cm
330	1,5	80,1	1,5	80,1	1,5	80,1	1,5	80,1	1,5		327,9 cm
400	1,5	96,4	1,5	96,4	1,5	96,4	1,5	96,4	1,5		393,1 cm



Vyhradzujeme si právo na event. změnu barevných či modelových odchylek případně opravu chybných informací. Všechny rozměry v cm jsou přibližné.

# Atlanta.

# V.i.P.

by Wiemann



SEDEA  
SEZNAM PRODEJNÍCH CEN



Schadstoff-  
geprüft  
Emissions-  
geprüft

www.tuv.com  
ID 000045390



# Atlanta.

# V.i.P.

by Wiemann



SEDEA  
SEZNAM PRODEJNÍCH CEN



Schadstoff-  
geprüft  
Emissions-  
geprüft

www.tuv.com  
ID 0000045390




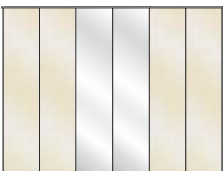


Skříně s křídlovými dveřmi  
bez horní rampy

## Vnitřní vybavení:

2 police, 1 tyč na šaty pro každý vnitřní prostor

Všechny otoč. dveře s tlum. Dovíráním

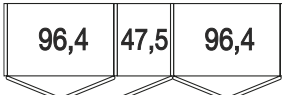
Popis	Rozměry v cm		Výška 216 cm		Výška 236 cm	
	B	h	Č. výr.	CZK	Č. výr.	CZK
 <p><b>Front sklo Champagner</b></p> <p>Č. výr. 505 / 534</p>						
1-dvř. vlevo zavěšené	50	58	500		529	
1-dvř. vpravo zavěšené	50	58	501		530	
2-dvř.	100	58	502		531	
3- dveřové	150	58	503		532	
4- dveřové	200	58	504		533	
5- dveřové	250	58	505		534	
6- dveřové	300	58	506		535	
7- dveřové	350	58	507		536	
8- dveřové	400	58	508		537	
 <p><b>Front sklo Champagner v kombinaci se dveřmi se zrcadlem</b></p> <p>Č. výr. 515 / 542</p>						
1-dvř. 1 zrcadl. dveře, pant vlevo	50	58	512		539	
1-dvř. 1 zrcadl. dveře, pant vpravo	50	58	513		540	
2-dvř. 1 zrcadl. dveře, pant vlevo	100	58	514		541	
2-dvř. 1 zrcadl. dveře, pant vpravo	100	58	515		542	
 <p>Č. výr. 518 / 545</p>						
3- dveřové 1 dveře se zrcadl.	150	58	516		543	
4- dveřové 2 dveře se zrcadl.	200	58	517		544	
5- dveřové 1 dveře se zrcadl.	250	58	518		545	
5- dveřové 3 dveře se zrcadl.	250	58	519		546	
 <p>Č. výr. 520 / 547</p>						
6- dveřové 2 dveře se zrcadl.	300	58	520		547	
6- dveřové 4 dveře se zrcadl.	300	58	521		548	
7- dveřové 3 dveře se zrcadl.	350	58	522		549	
7- dveřové 5 dveře se zrcadl.	350	58	523		550	
8- dveřové 2 dveře se zrcadl.	400	58	524		551	
8- dveřové 4 dveře se zrcadl.	400	58	525		552	
8- dveřové 6 dveře se zrcadl.	400	58	526		553	



**Skříně s vnějšími zásuvkami**  
bez horní rampy**Vnitřní vybavení:**

2 police, 1 tyč na šaty pro každý vnitřní prostor

Všechny otoč. dveře s tlum. Dovíráním

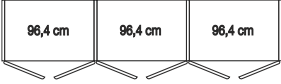
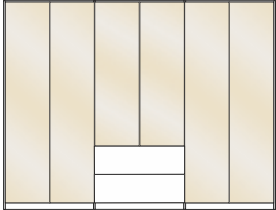
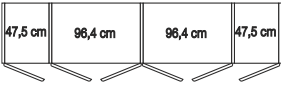
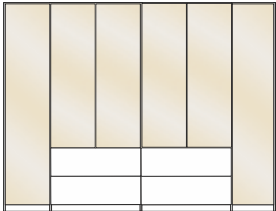
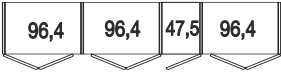
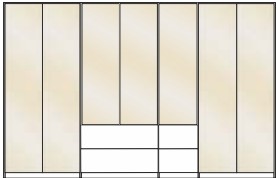
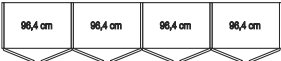
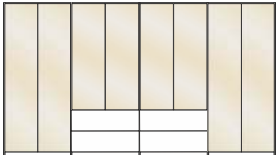
Popis	Rozměry v cm		Výška 216 cm		Výška 236 cm	
	B	h	Č. výr.	CZK	Č. výr.	CZK
 <p><b>Dveře sklo Champagner</b> <b>2 zásuvky à 50 cm uprostřed</b> <b>v barve korpusu</b></p> <p>3- dveřové - Front sklo champagner</p> <p>3- dveřové 1 zrcadlové dveře uprostřed</p>	150	58	600		606	
 <p><b>Dveře sklo Champagner</b> <b>2 zásuvky à 100 cm</b> <b>v barve korpusu</b></p> <p>4- dveřové Front sklo champagner</p> <p>4- dveřové 2 zrcadlové dveře uprostřed</p>	200	58	602		608	
 <p><b>Dveře sklo Champagner</b> <b>2 zásuvky à 50 cm uprostřed</b> <b>v barve korpusu</b></p> <p>5- dveřové Front sklo champagner</p> <p>5- dveřové 1 zrcadlové dveře uprostřed</p>	250	58	604		610	



**Skříně s vnějšími zásuvkami**  
bez horní rampy**Vnitřní vybavení:**


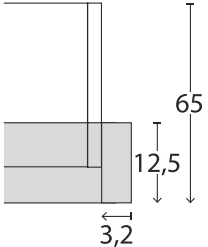


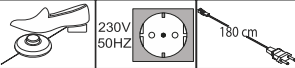
2 police, 1 tyč na šaty pro každý vnitřní prostor

Všechny otoč. dveře s tlum. Dovíráním

Popis	Rozměry v cm		Výška 216 cm		Výška 236 cm	
	B	h	Č. výr.	CZK	Č. výr.	CZK
						
 <p><b>Dveře sklo Champagner</b> 2 zásuvky à 100 cm uprostřed v barve korpusu</p> <p>6- dveřové Front sklo champagner</p> <p>6- dveřové zrcadlové dveře uprostřed</p>	300	58	612		620	
	300	58	613		621	
						
 <p><b>Dveře sklo Champagner</b> 4 zásuvky à 100 cm uprostřed Zásuvky v dekoru barvy korpusu</p> <p>6- dveřové Front sklo champagner</p> <p>6- dveřové dveře se zrcadl.</p>	300	58	614		622	
	300	58	615		623	
						
 <p><b>Dveře sklo Champagner</b> 2 zásuvky à 100 cm a 2 zásuvky à 50 cm v barve korpusu</p> <p>7- dveřové Front sklo champagner</p> <p>7- dveřové dveře se zrcadl.</p>	350	58	616		624	
	350	58	617		625	
						
 <p><b>Dveře sklo Champagner</b> 4 zásuvky à 100 cm uprostřed v barve korpusu</p> <p>8- dveřové Front sklo champagner</p> <p>8- dveřové dveře se zrcadl.</p>	400	58	618		626	
	400	58	619		627	

**Paspartový rám pro skříně s křídlovými dveřmi nebo skříněmi se zásuvkami**

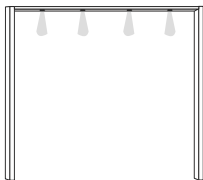
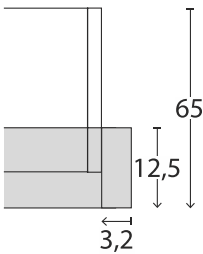
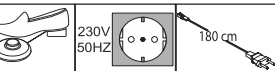
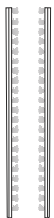

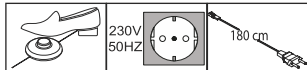
s nebo bez osvětlení

Popis	Rozměry v cm		Výška 220 cm		Výška 240 cm	
	B	h	Č. výr.	CZK	Č. výr.	CZK
 <p><b>bez osvětlení,</b> Šířka na každé straně bočnice: 3,2 cm</p> <ul style="list-style-type: none"> <li>- pro šířku skříně 50 cm</li> <li>- pro šířku skříně 100 cm</li> <li>- pro šířku skříně 150 cm</li> <li>- pro šířku skříně 200 cm</li> <li>- pro šířku skříně 250 cm</li> <li>- pro šířku skříně 300 cm</li> <li>- pro šířku skříně 350 cm</li> <li>- pro šířku skříně 400 cm</li> </ul>						
<p><b>Pohled na skříně shora v . Paspartových rámech</b></p>  <p>Rozměry v cm</p>						
 <p><b>Příplatek pro průběžné LED osvětlení (volitelně):</b></p> <ul style="list-style-type: none"> <li>- pro šířku skříně 50 cm</li> <li>- pro šířku skříně 100 cm</li> <li>- pro šířku skříně 150 cm</li> <li>- pro šířku skříně 200 cm</li> <li>- pro šířku skříně 250 cm</li> <li>- pro šířku skříně 300 cm</li> <li>- pro šířku skříně 350 cm</li> <li>- pro šířku skříně 400 cm</li> </ul>						
 <p><b>nelze dodatečně dovybavit!</b></p> <p>Tento výrobek obsahuje světelné zdroje energetické třídy F</p> 						

**Prosím, respektujte:**

Při použití paspartového rámu se skříně rozšíří na vykazovanou šířku.

**Paspartový rám pro skříně s křídlovými dveřmi nebo skříněmi se zásuvkami  
s osvětlením**


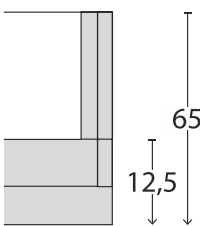

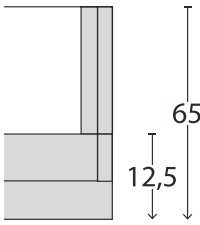
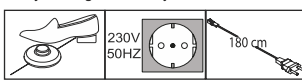
Popis	Rozměry v cm		Výška 220 cm		Výška 240 cm	
	B	h	Č. výr.	CZK	Č. výr.	CZK
 <p><b>s LED osvětlením,</b> Šířka na každé straně bočnice: 3,2 cm</p> <p>1 svítidlo - pro šířku skříně 50 cm 2 světla - pro šířku skříně 100 cm 3 světla - pro šířku skříně 150 cm 4 světla - pro šířku skříně 200 cm 5 světel - pro šířku skříně 250 cm 6 světel - pro šířku skříně 300 cm 7 světel - pro šířku skříně 350 cm 8 světel - pro šířku skříně 400 cm</p> <p><b>Pohled na skříně shora v . Paspartových rám</b></p>  <p>Rozměry v cm</p> <p>Tento výrobek obsahuje světelné zdroje energetické třídy F</p> 						
<p><b>boční světelná lišta</b></p>  <p><b>nelze dodatečně dovybavit!</b></p>  <p>Tento výrobek obsahuje světelné zdroje energetické třídy F</p> 	1,5	1	098		099	

**Prosím, respektujte:**

Při použití paspartového rámu se skříně rozšíří na vykazovanou šířku.


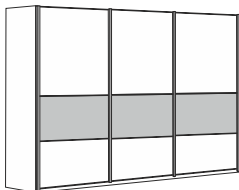




## horní ozdobná rampa pro skříně s křídlovými dveřmi a skříně se zásuvkami

s nebo bez osvětlení

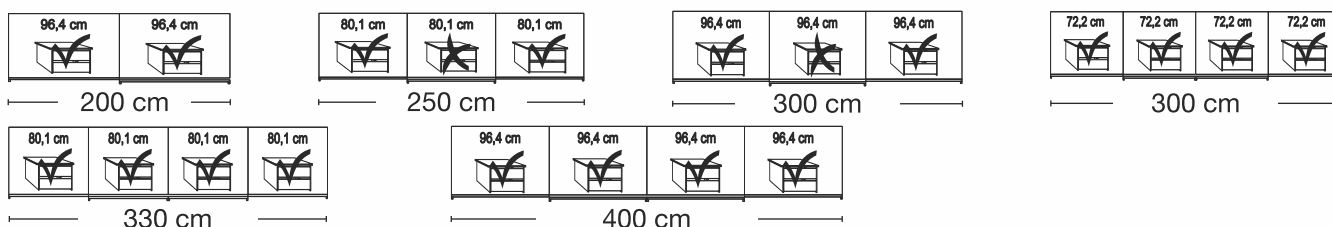
Popis	Rozměry v cm			Č. výr.	CZK
	B	v.	h		
 <p><b>horní rampy,</b> bez osvětlení</p>					
- pro šířku skříně 50 cm	50	3,2	12,5	<b>960</b>	
- pro šířku skříně 100 cm	100	3,2	12,5	<b>961</b>	
- pro šířku skříně 150 cm	150	3,2	12,5	<b>962</b>	
- pro šířku skříně 200 cm	200	3,2	12,5	<b>963</b>	
- pro šířku skříně 250 cm	250	3,2	12,5	<b>964</b>	
- pro šířku skříně 300 cm	300	3,2	12,5	<b>965</b>	
- pro šířku skříně 350 cm	350	3,2	12,5	<b>966</b>	
- pro šířku skříně 400 cm	400	3,2	12,5	<b>967</b>	
 <p><b>Pohled na skříně shora v . horní rampy</b></p> <p>Rozměry v cm</p>					
 <p><b>S LED osvětlením</b></p>					
1 svítidlo - pro šířku skříně 50 cm	50	3,2	12,5	<b>970</b>	
2 světla - pro šířku skříně 100 cm	100	3,2	12,5	<b>971</b>	
3 světla - pro šířku skříně 150 cm	150	3,2	12,5	<b>972</b>	
4 světla - pro šířku skříně 200 cm	200	3,2	12,5	<b>973</b>	
5 světel - pro šířku skříně 250 cm	250	3,2	12,5	<b>974</b>	
6 světel - pro šířku skříně 300 cm	300	3,2	12,5	<b>975</b>	
7 světel - pro šířku skříně 350 cm	350	3,2	12,5	<b>976</b>	
8 světel - pro šířku skříně 400 cm	400	3,2	12,5	<b>977</b>	
 <p><b>Pohled na skříně shora v . horní rampy</b></p> <p>Rozměry v cm</p>					
<p>Tento výrobek obsahuje světelné zdroje energetické třídy F</p> 					




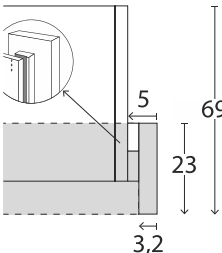
**Skříně s posuvnými dveřmi**  
bez horní rampy, úchyt. lišty a lišty tmavá břidliceVnitřní vybavení:  
2 police, 1 tyč na šaty

Popis	Rozměry v cm		Výška 217 cm		Výška 236 cm	
	B	h	Č. výr.	CZK	Č. výr.	CZK
 <p>Front v provedení sklo champagner, Příčný pás v barvě korpusu</p> <p>2-dvř.</p>	200	67	825		836	
 <p>3- dveřové</p>	250	67	826		837	
 <p>3- dveřové</p>	300	67	827		838	
 <p>4- dveřové - otevírání v systému synchro</p>	300	67	828		839	
 <p>4- dveřové - otevírání v systému synchro</p>	330	67	829		840	
 <p>4- dveřové - otevírání v systému synchro</p>	400	67	830		841	

## Rozdělení soklů



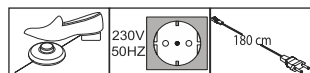
## Paspartové rámy pro skříně s posuv. dveřmi s nebo bez osvětlení

Popis	Rozměry v cm		Výška 221 cm		Výška 240 cm	
	B	h	Č. výr.	CZK	Č. výr.	CZK
 <p><b>Paspartový rám,</b> Délka bočního rámu: 5 cm, bez osvětlení</p> <p>- pro šířku skříně 200 cm - pro šířku skříně 250 cm</p>	210	23	842		854	
	260	23	843		855	
	310	23	844		856	
	310	23	845		857	
	340	23	846		858	
<p><b>Pohled na skříně shora v . Paspartových rám</b></p>  <p>Rozměry v cm</p> <p>- pro šířku skříně 300 cm - pro skříňku skříně 330 cm - pro šířku skříně 400 cm</p>	410	23	847		859	
	<p><b>Příplatek pro průběžné LED osvětlení (volitelně):</b></p>					
	210	23	848		860	
	260	23	849		861	
310	23	850		862		
310	23	851		863		
340	23	852		864		
410	23	853		865		



nelze dodatečně dovybavit!


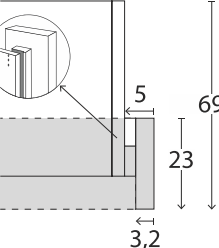
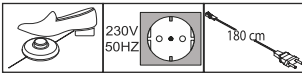
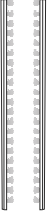
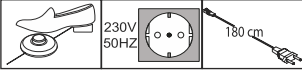
Tento výrobek obsahuje světelné zdroje energetické třídy F



Prosím, respektujte:

Při použití paspartového rámu se skříň rozšíří na vykazovanou šířku.

## Paspartové rámy pro skříně s posuv. dveřmi s osvětlením

Popis	Rozměry v cm		Výška 221 cm		Výška 240 cm	
	B	h	Č. výr.	CZK	Č. výr.	CZK
 <p><b>paspartové rámy</b> s LED osvětlením</p> <p>4 světla - pro šířku skříně 200 cm 6 světel - pro šířku skříně 250 cm</p> <p>6 světel - pro šířku skříně 300 cm <b>⚠ - pouze pro 3-dveřové skříně</b></p> <p><b>Pohled na skříně shora v . Paspartových rámech</b></p> <p>8 světel - pro šířku skříně 300 cm <b>⚠ - pouze pro 4-dveřové skříně</b></p> <p>8 světel - pro šířku skříně 330 cm 8 světel - pro šířku skříně 400 cm</p> 	210	23	<b>866</b>		<b>872</b>	
	260	23	<b>867</b>		<b>873</b>	
	310	23	<b>868</b>		<b>874</b>	
	310	23	<b>869</b>		<b>875</b>	
	340	23	<b>870</b>		<b>876</b>	
410	23	<b>871</b>		<b>877</b>		
<p>Rozměry v cm</p> <p>Tento výrobek obsahuje světelné zdroje energetické třídy F</p> 						
 <p><b>boční světelná lišta</b></p>	1,5	1	<b>096</b>		<b>097</b>	
<p><b>⚠ nelze dodatečně dovybavit!</b></p> <p>Tento výrobek obsahuje světelné zdroje energetické třídy F</p> 						








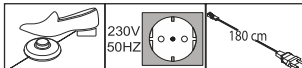


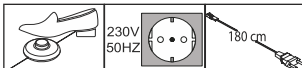


### Prosím, respektujte:

Při použití paspartového rámu se skříň rozšíří na vykazovanou šířku.

## Příslušenství skříně





Vnitřní provedení: dekor stříbrošedý s proužkem

Popis	Rozměry v cm			Č. výr.	CZK
	B	v.	h		
 <p><b>středový brzdový systém</b></p> <p>- pro 2dveřové skříně 1 kus</p> <p> <b>Optimální funkce pouze ve spojení s vnějším a středovým tlumením dveří!</b></p> <p>- pro 3-4dveřové skříně 2 kusy</p> <p> <b>Optimální funkce pouze ve spojení s vnějším a středovým tlumením dveří!</b></p>	28	4	2	<b>369</b>	
 <p><b>Tlumič dovírání pro střední dveře</b></p> <p>- pro 3dveřové skříně * 1 kus</p> <p>- pro 4dveřové skříně 1 kus</p> <p> * <b>Prosím pozor na výšku horního korpusu!</b> <b>Instalaci je možné provést pouze z horní části skříně!</b></p>	24	2	11	<b>363</b>	
 <p><b>2-set tlumičů dovírání</b> pro vnější dveře, set pro 2-, 3- a 4 dveřové skříně</p> <p>Pár</p>	24	2	11	<b>365</b>	
 <p><b>LED osvětlení, přední, ploché, v černé barvě</b></p> <p>1 kus</p> <p>2 kusy</p> <p>3 kusy</p> <p>Tento výrobek obsahuje světelné zdroje energetické třídy E</p>  <p> <b>pouze ve spojení s paspartovými rámy nebo horními rampami!</b></p>	60	1,5	4,5	<b>880</b>	
 <p><b>LED vestavěné osvětlení v černé barvě</b></p> <p>1 kus</p> <p>2 kusy</p> <p>3 kusy</p> <p>Tento výrobek obsahuje světelné zdroje energetické třídy E</p> 	60	1,5	4,5	<b>883</b>	
				<b>884</b>	
				<b>885</b>	



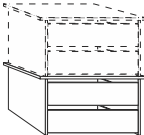
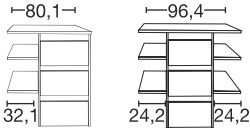
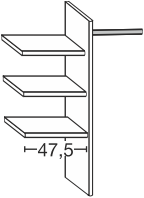

## Příslušenství skříně

Vnitřní provedení: dekor stříbrošedý s proužkem

	Popis	Rozměry v cm			Č. výr.	CZK
		B	v.	h		
	<b>1 police</b>					
	- pro šířku vnitřního prostoru 47,5 cm	47,5	2,2	51,5	<b>028</b>	
	- pro šířku vnitřního prostoru 72,2 cm	72,2	2,2	51,5	<b>234</b>	
	- pro šířku vnitřního prostoru 80,1 cm	80,1	2,2	51,5	<b>320</b>	
	- pro šířku vnitřního prostoru 96,4 cm	96,4	2,2	51,5	<b>030</b>	
	<b>3 police</b>					
	- pro šířku vnitřního prostoru 47,5 cm	47,5	2,2	51,5	<b>029</b>	
	- pro šířku vnitřního prostoru 72,2 cm	72,2	2,2	51,5	<b>027</b>	
	- pro šířku vnitřního prostoru 80,1 cm	80,1	2,2	51,5	<b>321</b>	
	- pro šířku vnitřního prostoru 96,4 cm	96,4	2,2	51,5	<b>031</b>	
	<b>LED- světelný panel pro police</b>					
	- pro šířku vnitřního prostoru 47,5 cm 1 kus	47,5	3	1	<b>190</b>	
	- pro šířku vnitřního prostoru 72,2 cm 1 kus	72,2	3	1	<b>191</b>	
	- pro šířku vnitřního prostoru 80,1 cm 1 kus	80,1	3	1	<b>199</b>	
	- pro šířku vnitřního prostoru 96,4 cm 1 kus	96,4	3	1	<b>192</b>	
	- pro šířku vnitřního prostoru 47,5 cm 2 kusy	47,5	3	1	<b>193</b>	
	- pro šířku vnitřního prostoru 72,2 cm 2 kusy	72,2	3	1	<b>194</b>	
	- pro šířku vnitřního prostoru 80,1 cm 2 kusy	80,1	3	1	<b>343</b>	
	- pro šířku vnitřního prostoru 96,4 cm 2 kusy	96,4	3	1	<b>342</b>	
	- pro šířku vnitřního prostoru 47,5 cm 3 kusy	47,5	3	1	<b>147</b>	
	- pro šířku vnitřního prostoru 72,2 cm 3 kusy	47,5	3	1	<b>197</b>	
	- pro šířku vnitřního prostoru 80,1 cm 3 kusy	80,1	3	1	<b>149</b>	
	- pro šířku vnitřního prostoru 96,4 cm 3 kusy	96,4	3	1	<b>341</b>	
	Tento výrobek obsahuje světelné zdroje energetické třídy F					
	<b>Šatní tyč</b>					
	- pro šířku vnitřního prostoru 47,5 cm	47,5	3	2	<b>101</b>	
	- pro šířku vnitřního prostoru 72,2 cm	72,2	3	2	<b>053</b>	
	- pro šířku vnitřního prostoru 80,1 cm	80,1	3	2	<b>110</b>	
	- pro šířku vnitřního prostoru 96,4 cm	96,4	3	2	<b>119</b>	

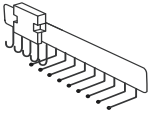
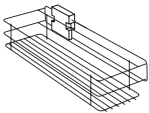
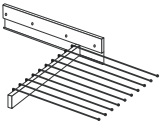
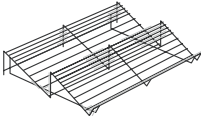

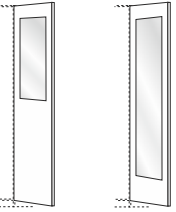



## Příslušenství skříně

Vnitřní provedení: dekor stříbrošedý s proužkem

Popis	Rozměry v cm			Č. výr.	CZK
	B	v.	h		
 <p><b>vnitřní zásuv. set</b> 2 zásuvky s tlum. dovíráním, front dřevo pro otoč. dveře a posuv. dveře, <b>libovolně nastavit. na výšku</b></p> <p>- pro šířku vnitřního prostoru 72,2 cm - pro šířku vnitřního prostoru 80,1 cm - pro šířku vnitřního prostoru 96,4 cm</p>	72,2 80,1 96,4	41 41 41	44 44 44	<b>890</b> <b>891</b> <b>892</b>	
 <p><b>vnitřní zásuv. set</b> se 3 zásuvkami, tlumením dovírání, front dřevo</p> <p>- pro šířku vnitřního prostoru 72,2 cm - pro šířku vnitřního prostoru 80,1 cm - pro šířku vnitřního prostoru 96,4 cm</p> <p>Č. výr. 126/120      Č. výr. 121</p>	72,2 80,1 96,4	89 89 89	51,5 51,5 51,5	<b>126</b> <b>120</b> <b>121</b>	
 <p><b>vnitřní šatní set,</b> se skládá z:</p> <p>3 police, 1 šatní tyč, 1 rozděl. stěna</p> <p><b>Lze použít oboustranně (pro levou i pravou stranu)!</b>  <b>Nastavitelné pouze u korpusu soklu!</b></p>	72,2 80,1 96,4	137 137 137	51,5 51,5 51,5	<b>252</b> <b>122</b> <b>123</b>	

## Příslušenství skříně



Vnitřní provedení: dekor stříbrošedý s proužkem

Popis	Rozměry v cm			Č. výr.	CZK
	B	v.	h		
 <p>vnitřní držák na kravaty a opasky</p>	7	19	45	033	
 <p>Vnitřní držák na drobné doplňky</p>	16	9	45	325	
 <p>Vysuvný věšák na kalhoty</p>	45	10	50	034	
 <p>Rošt na obuv pro vnitř. prostor skříně š. 96,4 cm</p> <p>- pro šířku vnitřního prostoru 96,4 cm</p>	96	15	50	035	
 <p>šatní výtah pro vnitřní prostor 72,2 - 96,4 cm</p>	100	85	14	036	
 <p>Vnitřní zrcadlo</p> <p>Č. výr. 046</p> <p>Č. výr. 079</p>  <p>pouze ve spojení se skříněmi s křídlovými dveřmi!</p>	36 36	80 173	1 1	046 079	
 <p>vnitřní zrcadlo, vyklápěcí</p>  <p>pouze ve spojení se skříněmi s posuvnými dveřmi!</p> <p>nelze použít ve spojení s LED průběžným osvětlením!</p>	36	173	2	080	

## Futonová lůžka

Výška čela u nohou: 48 cm

Variabilní nastavení výšky lůžka, 4 polohy

Popis	Plocha k ležení	Zastavěná plocha	Č. výr.	CZK
 <b>provedení postele 1</b>				
 <p>čelo postele, rovně stojící s čalouněním, textilní kůže champagner, s příčným soklem, - Front sklo kieselgrau</p>	180 x 190	189 x 208	<b>200</b>	
	180 x 200	189 x 218	<b>201</b>	
	180 x 210	189 x 228	<b>202</b>	
	180 x 220	189 x 238	<b>203</b>	
	200 x 190	209 x 208	<b>204</b>	
	200 x 200	209 x 218	<b>205</b>	
	200 x 210	209 x 228	<b>206</b>	
	200 x 220	209 x 238	<b>207</b>	

výška čela lůžka:

**102** cm

výška čela u nohou:


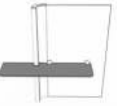
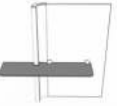

**48** cm

výška bočnice lůžka:

**48** cm

## Doplňkové prvky

pro lůžka

Popis	Rozměry v cm			Č. výr.	CZK
	B	v.	h		
 <b>doplňky pouze s provedení postele 1 kombinovatelné!</b>					
 <p><b>no ní stolek-panel</b> s policí z kouř. skla</p>	1 kus vlevo	53	53	15	<b>111</b>
	1 kus vpravo	53	53	15	<b>112</b>
	Pár	53	53	15	<b>113</b>
 <p><b>Panel k no nímu stolu</b> se skleněnou policí a <b>LED</b> osv. tlením</p>	1 kus vlevo	53	53	15	<b>114</b>
	1 kus vpravo	53	53	15	<b>115</b>
	Pár	53	53	15	<b>116</b>
 <p><b>LED osvětlení pro připevnění za čelo lůžka</b></p>					
	- pro šířku postele 180 cm	187	1	1	<b>710</b>
	- pro šířku postele 200 cm	207	1	1	<b>711</b>



Tento výrobek obsahuje světelné zdroje energetické třídy G

Tento výrobek obsahuje světelný zdroj třídy energetické náročnosti


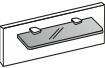
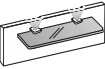


**Futonová lůžka**  
Výška čela u nohou: 48 cm

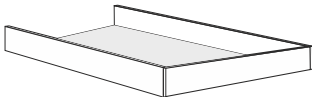






Variabilní nastavení výšky lůžka, 4 polohy

Popis	Plocha k ležení	Zastavěná plocha	Č. výr.	CZK
 <b>provedení postele 2</b>				
 <p>čelo postele stojící šikmo s čalouněním, textilní kůže champagner, s příčným soklem, - Front sklo kieselgrau</p> <p>výška čela lůžka: <b>96</b> cm výška čela u nohou: <b>48</b> cm výška bočnice lůžka: <b>48</b> cm</p>	140 x 190	149 x 208	<b>208</b>	
	140 x 200	149 x 218	<b>209</b>	
	140 x 210	149 x 228	<b>210</b>	
	140 x 220	149 x 238	<b>211</b>	
	160 x 190	169 x 208	<b>212</b>	
	160 x 200	169 x 218	<b>213</b>	
	160 x 210	169 x 228	<b>214</b>	
	160 x 220	169 x 238	<b>215</b>	
	180 x 190	189 x 208	<b>216</b>	
	180 x 200	189 x 218	<b>217</b>	
	180 x 210	189 x 228	<b>218</b>	
	180 x 220	189 x 238	<b>219</b>	
	200 x 190	209 x 208	<b>220</b>	
	200 x 200	209 x 218	<b>221</b>	
	200 x 210	209 x 228	<b>222</b>	
	200 x 220	209 x 238	<b>223</b>	



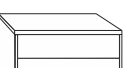

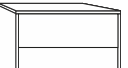

**Doplňkové prvky**  
pro lůžka

Popis	Rozměry v cm			Č. výr.	CZK
	B	v.	h		
 panely ve spojení pouze s postelí 2 kombinovatelné!					
 <p>Panel k no ním stolku s poličkou z kouřového skla</p>					
	1 kus	60	20	12	<b>117</b>
Pár	60	20	12		<b>118</b>
 <p>Panel nad ní stolek s poličkou z kouřového skla a LED-osv tlením</p>					
	1 kus	60	20	12	<b>124</b>
Tento výrobek obsahuje světelné zdroje energetické třídy G	Pár	60	20	12	<b>125</b>

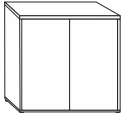


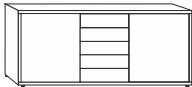
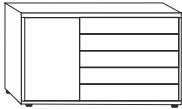
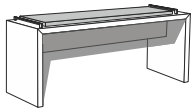


Doplňkové prvky  
pro lůžka

Popis	Rozměry v cm			Č. výr.	CZK
	B	v.	h		
 <p><b>úř. prostor pod postel</b> pro lamelové rošty - pro délku postele 200 cm</p> <p>- pro plochu lůžka 140 x 200 cm - pro plochu lůžka 160 x 200 cm - pro plochu lůžka 180 x 200 cm - pro plochu lůžka 200 x 200 cm</p>					
 <p>lamelové rošty s pružinovým kováním pro délku lůžka 200 cm, set 2 kusů</p> <p>- pro plochu lůžka 140 x 200 cm - pro plochu lůžka 160 x 200 cm - pro plochu lůžka 180 x 200 cm - pro plochu lůžka 200 x 200 cm</p>   					
 <p><b>LED-osvětlení</b></p> <p>- pro šířku postelí 140/160/180/200 cm</p>					
 <p><b>LED-FLEX osvětlení s Power-tmavá břidlice</b></p> <p>Pár</p>					

**Doplňkový nábytek**  
kluzáky v černé barvě

	Popis	Rozměry v cm			Č. výr.	CZK
		B	v.	h		
	<b>Nocní stolek, 1 zásuvka</b>					
	- Front sklo champagner	1 kus	60	48	43	<b>051</b>
		Pár	60	48	43	<b>052</b>
	<b>Nocní stolek, 2 zásuvky</b>					
	- Front sklo champagner	1 kus	60	48	43	<b>055</b>
		Pár	60	48	43	<b>056</b>
	<b>Nocní stolek, 2,5 zásuvek</b>					
	- Front sklo champagner	1 kus	60	48	43	<b>063</b>
		Pár	60	48	43	<b>064</b>
	<b>ne pro provedení postele 1 použitelné!</b>					
	<b>Nocní stolek se třemi zásuvkami</b>					
	- Front sklo champagner	1 kus	60	53	43	<b>067</b>
		Pár	60	53	43	<b>068</b>
	<b>ne pro provedení postele 1 použitelné!</b>					

## doplňkový nábytek, 5 zásuvek

	Popis	Rozměry v cm			Č. výr.	CZK
		B	v.	h		
	<b>Komoda, 2-dveřová s jednou policí</b>  - Front sklo champagner	80	86	43	<b>062</b>	
	<b>Komoda se 5 zásuvkami</b>  - Front sklo champagner	60	86	43	<b>069</b>	
		80	86	43	<b>070</b>	
		141	86	43	<b>071</b>	
	<b>Kombikomoda, s 5 zásuvkami, s jednou policí ve vnitřním prostoru</b>  - Front sklo champagner	141	86	43	<b>072</b>	
	<b>Kombikomody, s 5 zásuvkami vpravo, vlevo dveře s jednou policí</b>  - Front sklo champagner	120	86	43	<b>073</b>	
	Odkládací lavice v dekoru, sedák čalouněný v tex. kůži  - champagner	120	53	40	<b>156</b>	
	<b>závěsné zrcadlo</b> Zavěšení příčné nebo svislé	110	85	3	<b>086</b>	
	<b>Nástěnné zrcadlo</b>	60	80	3	<b>087</b>	